

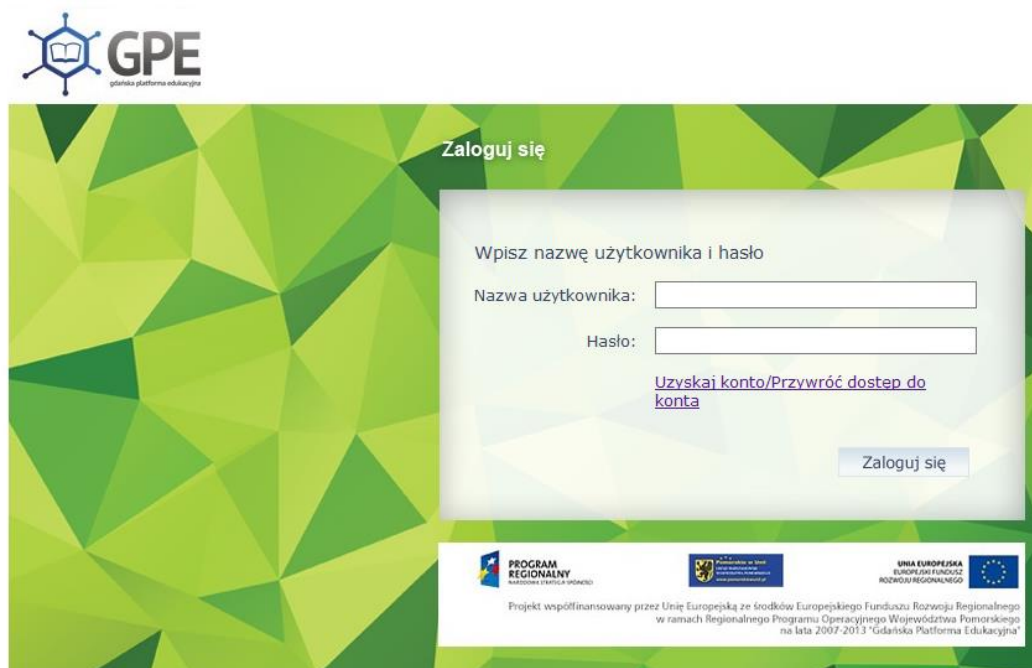
Logowanie do Gdańskiej Platformy Edukacyjnej

- Pierwsze logowanie (brak hasła) / Zapomniane hasło

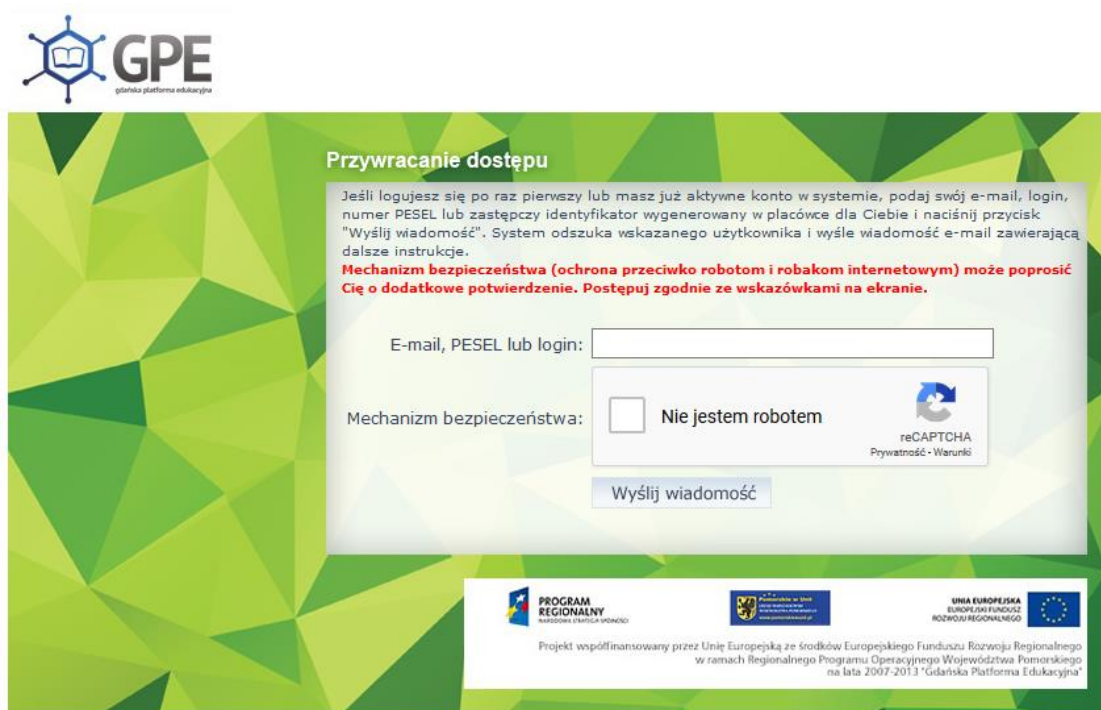
Po wejściu na główną stronę portalu: **edu.gdansk.pl** należy wybrać jedną z dwóch opcji logowania.

The screenshot shows the homepage of the GPE (Gdańska Platforma Edukacyjna) website. The header features a green banner with educational icons (math, biology, chemistry, physics) and the GPE logo. A red box labeled '1' highlights the 'Zaloguj się' (Log in) button in the top right corner. Below the banner is a navigation menu on the left and a main content area. A red box labeled '2' highlights a large green button that says 'LOGOWANIE do platformy' with a red arrow pointing down, and 'Aplikacje Gdańskiej Platformy Edukacyjnej' below it. Other visible elements include a search bar, a sidebar with links for parents and users, and various promotional banners for projects and recruitment.

Następnie należy skorzystać z funkcji: **Uzyskaj konto/Przywróć dostęp do konta**



System przeniesie Użytkownika do kolejnego etapu odzyskiwania dostępu do konta



Jeśli po kliknięciu opcji **Nie jestem robotem** rozwinię się okienko weryfikacji, należy wykonać polecane czynności i kliknąć przycisk **Zweryfikuj/Pomiń**.

Wybierz wszystkie kwadraty z
sygnalizacją świetlną
Jeśli ich nie ma, kliknij Pomiń

Jeśli masz już aktywne konto w systemie, podaj swój e-mail, login, hasło, które wygenerowany w placówce dla Ciebie i naciśnij przycisk "Wyślij wiadomość" (zaznaczonego użytkownika i wyśle wiadomość e-mail zawierającą dane osobiste).
reCAPTCHA (narzędzie do weryfikacji przeciwko robotom i robakom internetowym) może poprosić Cię o wykonanie prostych zadań w celu weryfikacji. Postępuj zgodnie ze wskazówkami na ekranie.

jantest55

Nie jestem robotem

reCAPTCHA
Prywatność - Warunki

Wyślij wiadomość

Współfinansowany przez Unię Europejską ze środków Europejskiego Funduszu Rozwoju Regionalnego w ramach Regionalnego Programu Operacyjnego Województwa Pomorskiego na lata 2007-2013 "Gdańska Platforma Edukacyjna"

Po przejściu tej procedury zostaje wysłana wiadomość na adres e-mail, który został wskazany w placówce.

Wysłano wiadomość na zapisane w systemie adresy e-mail. Proszę sprawdzić skrzynkę poczty elektronicznej i postępować zgodnie ze wskazówkami zapisanymi w wiadomości.

W szczególnych przypadkach konfiguracji usługi poczty elektronicznej wiadomość może zostać potraktowana jako niechciana lub zostać zablokowana przez jakiś inny mechanizm filtrowania treści. W takim przypadku należy sprawdzić wszystkie możliwe foldery poczty przychodzącej, począwszy od skrzynki odbiorczej a skończywszy na folderach z wiadomościami odfiltrowanymi.

Jeżeli mimo prób wiadomość nadal nie dociera do skrzynki poczty elektronicznej, należy skontaktować się z administratorem systemu z Państwa jednostki i poprosić o sprawdzenie czy zapamiętany w systemie adres e-mail jest właściwy.

[Powrót do strony głównej](#)

Poniżej widok treści wiadomości wygenerowanej przez system.

Gdańska Platforma Edukacyjna - witamy w systemie!

W systemie GPE ktoś zażądał przypomnienia hasła dla użytkownika będącego właścicielem niniejszego adres e-mail.

Jeśli to pomyłka, proszę zignorować niniejszy e-mail - hasło pozostanie bez zmian i nie zostanie nikomu ujawnione. W przeciwnym wypadku, aby nadać (nowe) hasło uaktywniające dostęp do systemu GPE należy kliknąć we właściwy link aktywacyjny. Na stronie, która się uruchomi po kliknięciu linka aktywacyjnego należy określić dwukrotnie (nowe) hasło.

Dane kont w systemie GPE dla których zażądano przypomnienia hasła:

| | |
|-----------------------|---|
| Nazwa użytkownika | JANTEST55 |
| Imię i nazwisko | Jan Testowy |
| E-mail główny | testowuzytkownikgpe@gmail.com |
| E-mail dodatkowy | |
| Jednostka macierzysta | VulcanSzkoła |
| Link aktywacyjny | https://konto.edu.gdansk.pl/Maintenance/unlock/d076a0b1-86cc-4d40-8bae-f525d5422e43.aspx |

Ta wiadomość została wygenerowana automatycznie.
Proszę nie odpowiadać na ten list.

Z treści wiadomości Użytkownik dowiadyuje się, jaką ma **Nazwę użytkownika** oraz, w jakiej placówce zostało utworzone konto (**Jednostka macierzysta**).

Po uruchomieniu linku aktywacyjnego zostanie uruchomiony proces odzyskiwania dostępu. System prosi Użytkownika o ustalenie nowego hasła.




Przywracanie hasła użytkownika

Mechanizm bezpieczeństwa (ochrona przeciwko robotom i robakom internetowym) może poprosić Cię o dodatkowe potwierdzenie. Postępuj zgodnie ze wskazówkami na ekranie.

Login: **JANTEST55**

Nowe hasło:



Powtórz nowe hasło:

Mechanizm bezpieczeństwa: Nie jestem robotem 

reCAPTCHA
Prywatność - Warunki

Nowe hasło musi:

- mieć przynajmniej 8 znaków
- zawierać przynajmniej jedną małą literę, jedną dużą literę oraz cyfrę
- może zawierać maksymalnie 3 kolejne litery użytkownika lub pełnej nazwy użytkownika (imienia i nazwiska)

Projekt współfinansowany przez Unię Europejską ze środków Europejskiego Funduszu Rozwoju Regionalnego w ramach Regionalnego Programu Operacyjnego Województwa Pomorskiego na lata 2007-2013 "Gdańska Platforma Edukacyjna"

WAŻNE!

Hasło musi spełniać następujące wymagania związane z polityką bezpieczeństwa:

- min. 8 znaków
- min. jedna duża litera
- min. jedna cyfra

W hasle nie może zawierać się ani imię, ani nazwisko Użytkownika.

Po zmianie hasła system sugeruje przeniesienie Użytkownika do strony głównej

Hasło użytkownika [JANTEST55] zostało zmienione.

[Powrót do strony głównej](#)

Następnie należy zalogować się do systemu wpisując swój **LOGIN** oraz nowo ustanowione hasło.



Zaloguj się


Wpisz nazwę użytkownika i hasło


Nazwa użytkownika:


Hasło:

[Przywracanie dostępu do konta](#)

Zaloguj się

 **PROGRAM REGIONALNY**
Wzrost i jakość życia

 **Urząd Wojewódzki w Gdańsku**
Województwo Pomorskie

 **UNIA EUROPEJSKA**
EUROPEJSKI FUNDUSZ ROZWOJU REGIONALNEGO

Projekt współfinansowany przez Unię Europejską ze środków Europejskiego Funduszu Rozwoju Regionalnego w ramach Regionalnego Programu Operacyjnego Województwa Pomorskiego na lata 2007-2013 "Gdańska Platforma Edukacyjna"

Aby skorzystać z **Dziennika Elektronicznego** należy uruchomić kafelek zaznaczony na poniższym obrazku.

