


INSTRUKCJA DLA RODZICÓW GDAŃSKICH PLACÓWEK OŚWIATOWYCH

URUCHOMIENIE DOSTĘPU/PRZYWRACANIE DOSTĘPU DO GDAŃSKIEJ PLATFORMY EDUKACYJNEJ

1. Uruchomić stronę platformy GPE: www.edu.gdansk.pl

W widoku otrzymamy okno:



i kliknąć ikonkę „Zaloguj”

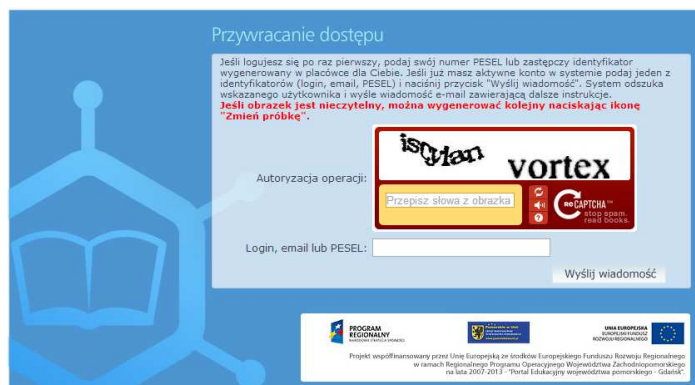


W widoku otrzymamy okno:



2. Na ekranie logowania kliknąć odsyłacz „Przywracanie dostępu do konta”

W widoku otrzymamy okno:



3. W oknie „Przywracanie dostępu”:

- W polu „Przepisz słowa z obrazka” wpisać tekst wyświetlony nad tym polem (pamiętać o spacji pomiędzy słowami)

Uwaga: jeśli tekst jest nieczytelny można go zmienić klikając ikonkę „Zmień próbkę” 

- Uzpełnić pole „Login, email lub PESEL” - swoim numerem PESEL lub LOGINEM (w przypadku przywracania dostępu)
- Kliknąć przycisk „Wyślij wiadomość”

4. Sprawdzić konto pocztowe (podane w szkole) i postępować zgodnie ze wskazówkami zawartymi w otrzymanej wiadomości.

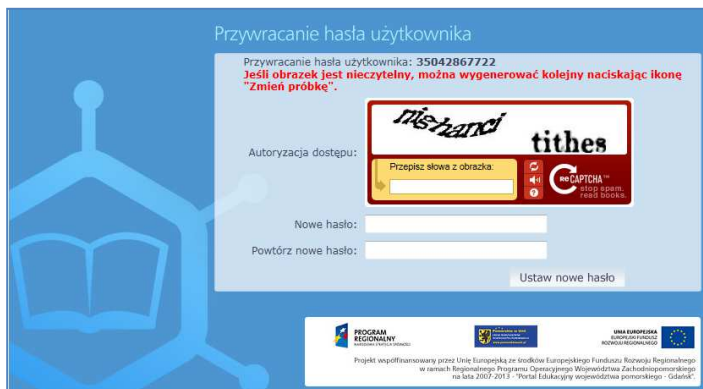
Uwaga: Wiadomość może trafić do skrzynki odbiorczej lub SPAM

- W otrzymanej wiadomości odszukać i zapamiętać nadany przez system LOGIN użytkownika
- Kliknąć w odnośnik zawarty w treści wiadomości , umożliwiający przejście do okna, pozwalającego ustawić hasło/nowe hasło użytkownika

Uwaga: odnośnik przesłany na adres e-mail użytkownika umożliwiający nadanie / przywrócenie hasła jest jednorazowy, tzn. wygasa po wykorzystaniu.

Uzyskanie nowego odnośnika wymaga ponownego zainicjowania procedury odzyskiwania dostępu, którą można wykonywać wielokrotnie.

Po kliknięciu odnośnika w widoku otrzymamy okno:



5. Tworzenie hasła/ przywracanie hasła w oknie „Autoryzacja dostępu”

- W polu „Przepisz słowa z obrazka” wpisać tekst wyświetlony nad tym polem (pamiętać o spacji pomiędzy słowami)

Uwaga: jeśli tekst jest nieczytelny można go zmienić klikając ikonkę „ Zmień próbkę”

- Uzpełnić pole „Nowe hasło”- wybranym hasłem spełniającym podane warunki:

-**długość hasła musi zawierać minimum 8 znaków, w tym wielkie i małe litery, cyfry, znaki niealfabetyczne np. @ #**

-**może zawierać maksymalnie 3 kolejne litery użytkownika lub pełnej nazwy użytkownika (imienia i nazwiska)**

-**zmienia się co 180 dni**


-**nie może się powtórzyć przy kolejnej zmianie**

- Uzpełnić pole „Powtórz nowe hasło”- wybranym hasłem
- Zapamiętać hasło

6. Można zalogować się do GPE☺:

- Uruchomić stronę platformy GPE: www.edu.gdansk.pl i kliknąć przycisk „Zaloguj ”
- W polu „Nazwa użytkownika” wpisać nadany login
- W polu „Hasło” wpisać wybrane hasło
- Po zalogowaniu kliknąć na „Aplikacje Gdańskiej Platformy Edukacyjnej”

W widoku otrzymamy okno:



- Dostęp do dziennika elektronicznego w ikonce „UONET” przez kliknięcie „Aplikacja uczniowska”.